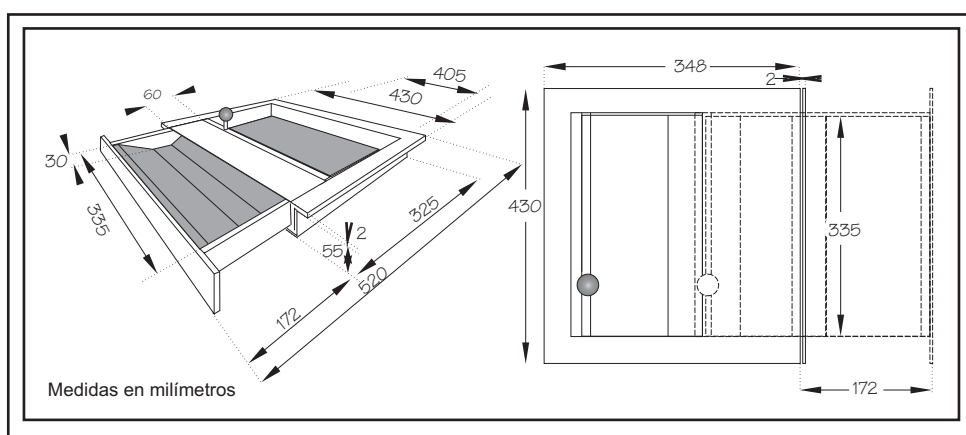



Modelo E35

Zona de Pago®
By Christian Delacour

PASAMONEDAS DE FACHADA



Modelo para empotrar con cajón corredero provisto de bloqueo funcional y situado por completo en el interior del local a proteger.

Ha sido estudiado para impedir en cualquier caso el paso de un arma de mano; es también blindado.

Ha sido diseñado para una utilización agradable e intensiva.

Materiales seleccionados para atenuar los ruidos metálicos (monedas en particular) e impedir un envejecimiento precoz de las superficies (skinplates).

Está constituido por un armazón de acero tratado contra la corrosión y un marco decorativo de acero inoxidable.

Lleva incorporado un prensa-billetes.

Ese modelo es especialmente recomendado para las explotaciones en fachada. (Gasolineras, estadios, drive in,...)

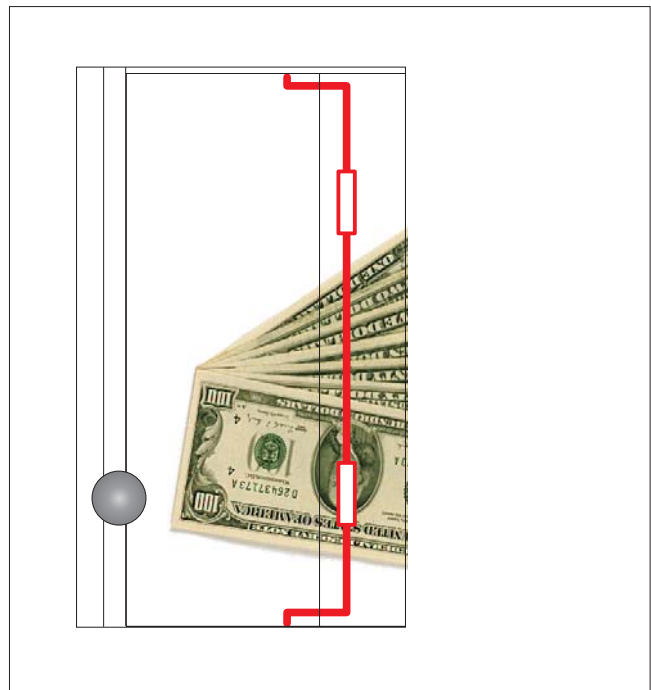
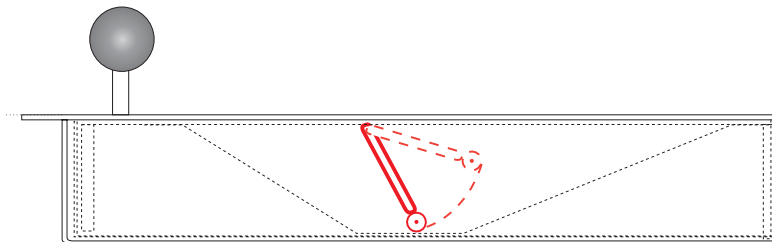
Medidas de empotramiento: 405 x 325 mm

Peso: 11 Kg.

PASAMONEDAS



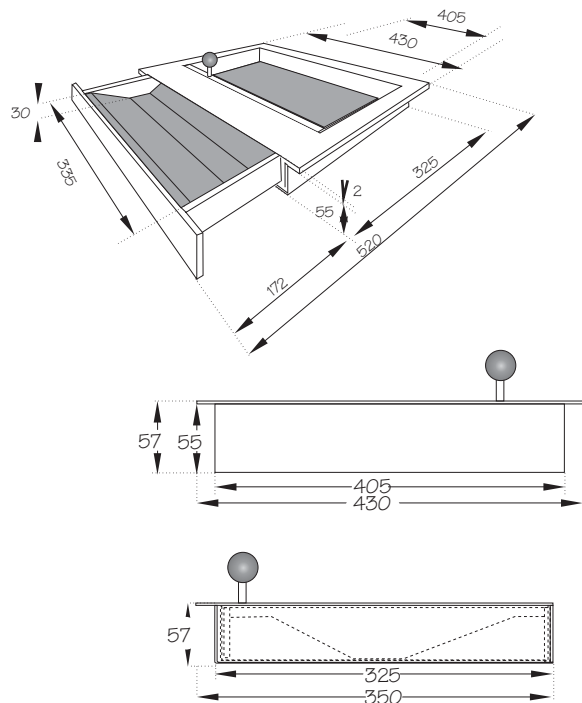
**PINZA BILLETES PARA
PASAMONEDAS
E 35**



INSTRUCCIONES DE INSTALACIÓN PASAMONEDAS E 35

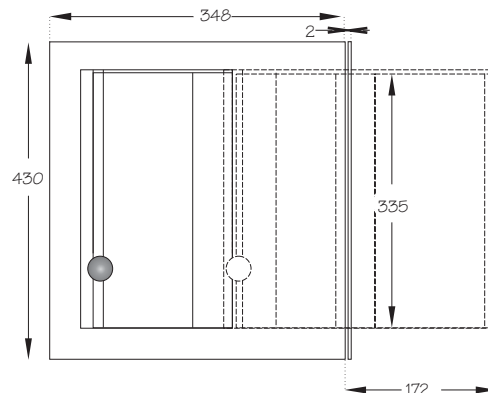
Zona de Pago®
By Christian Delacour

¡OJO! INSTALAR EL EQUIPO DE
TAL MANERA QUE SE PUEDA SACAR
EN CASO DE REPARACION



1-Medidas de empotramiento:
325 mm. x 405 mm.

2-No quitar el plástico de protección
transparente hasta la puesta en
funcionamiento de la E.S.



PAI003AIE35INS99



938 712 992

FAX

938 444 032



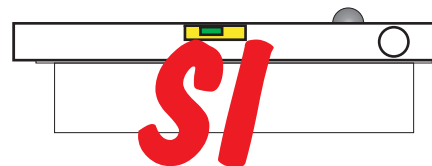
INSTRUCCIONES DE INSTALACIÓN PASAMONEDAS E 35

Zona de Pago®
By Christian Delacour

¡OJO! INSTALAR EL EQUIPO DE
TAL MANERA QUE SE PUEDA SACAR
EN CASO DE REPARACION



Nunca atornillar el pasamonedas-
pasapaquetes a la pared o al
tabique.



Cuidar que el pasamonedas-pasapaquetes esté
bien horizontal. (Usar un nivel para comprobarlo).



No empotrar directamente en la obra de albañilería y
asegurarse que el hueco **no esté** demasiado
ajustado.



Prever un encofrado
de madera.



FAX

938 712 992

938 444 032

