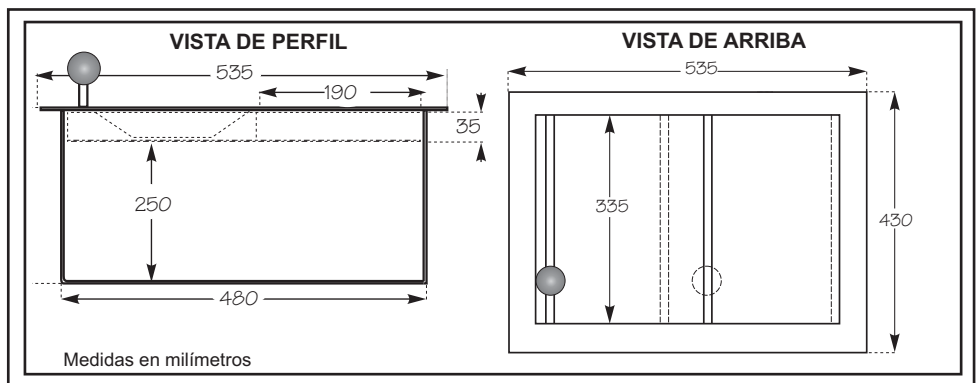



Modelo CD35

Zona de Pago[®]
By Christian Delacour

PASAMONEDAS PARA EMPOTRAR



El pasamonedas-pasapaquetes CD 35 ha sido estudiado para impedir en cualquier caso el paso de un arma de mano y es también blindado. Por la bandeja deslizante se pueden pasar talones, monedas y documentos. Por el cajón fijo se pueden pasar objetos de hasta 225 mm de espesor. Bloqueo automático en ambos sentidos. El modelo CD35 tiene que ser empotrado.

Construcción:

Armazón de chapa de acero tratado contra la corrosión con acabado lacado al horno de color negro.
Bandeja de acero recubierta de Skinplate para atenuar los ruidos metálicos.
Marco de acero inoxidable.

Medidas exteriores:

Ancho: 430 mm
Largo: 535 mm
Alto: 300 mm

Medidas empotramiento:

410 x 480 mm

Peso: 27 Kg.

PASAMONEDAS PASAPAQUETES



938 712 992

938 444 032

E-MAIL: contacto@zonadepago.com WEB: www.zonadepago.com

PASAMONEDAS PASAPAQUETES BLINDADOS

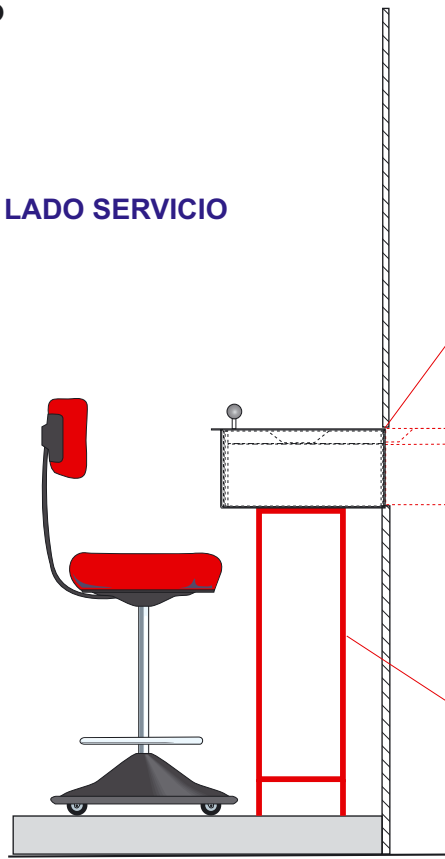
LADO SERVICIO

LADO PÚBLICO

A RAS DE LA FACHADA
EN POSICIÓN CERRADA

MODELO E 200

PREVER UN SOPORTE

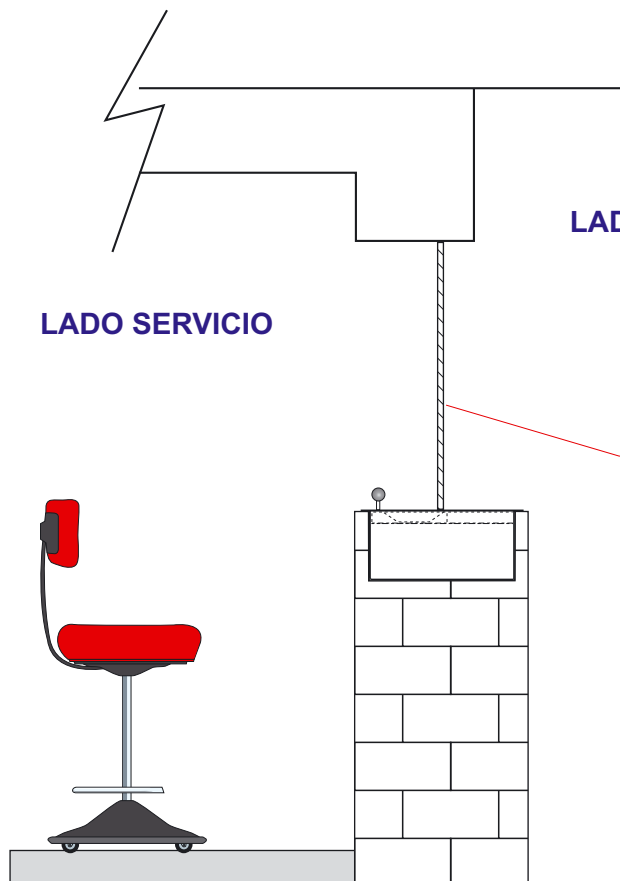


LADO PÚBLICO

LADO SERVICIO

CRISTAL EN
MEDIO

MODELO CD 35

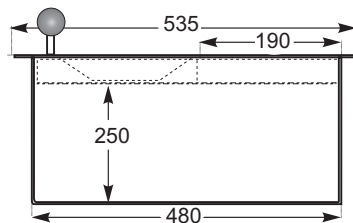
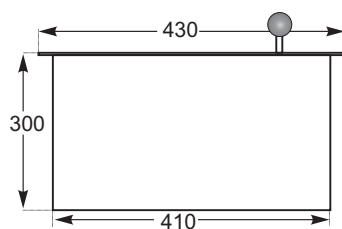
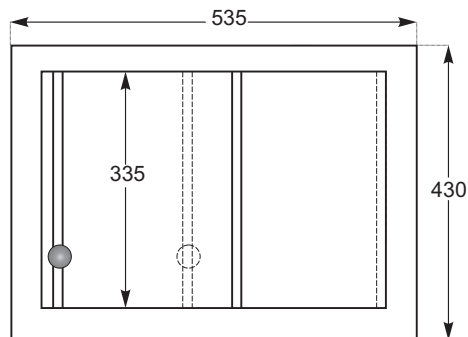


938 712 992

FAX 938 444 032

**INSTRUCCIONES DE INSTALACIÓN
PASAMONEDAS PASAPAQUETES
CD 35**

¡OJO! INSTALAR EL EQUIPO DE
TAL MANERA QUE SE PUEDA SACAR
EN CASO DE REPARACION



Medidas en milímetros

1-No empotrar directamente en la obra de albañilería.

Medidas de empotramiento:
410 mm. x 480 mm.

Prever un soporte

**2-En el fondo, donde hay un agujero,
prever un tubo para el desagüe.**

3-No quitar el plástico de protección hasta la
puesta en funcionamiento.



938 712 992
FAX 938 444 032

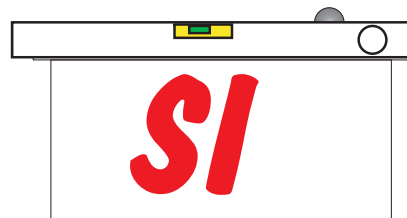


INSTRUCCIONES DE INSTALACIÓN PASAMONEDAS-PASAPAQUETES CD 35


¡OJO! INSTALAR EL EQUIPO DE
TAL MANERA QUE SE PUEDA SACAR
EN CASO DE REPARACION



Nunca atornillar el pasamonedas-pasapaquetes a la pared o al tabique.



Cuidar que el pasamonedas-pasapaquetes esté **bien horizontal**. (Usar un nivel para comprobarlo).



No empotrar directamente en la obra de albañilería y asegurarse que el hueco **no esté** demasiado **ajustado**.



Preveer un encofrado de madera y efectuar un **agujero** en el mismo para el **desagüe** en caso de lluvia en el lado público



938 712 992

FAX

938 444 032