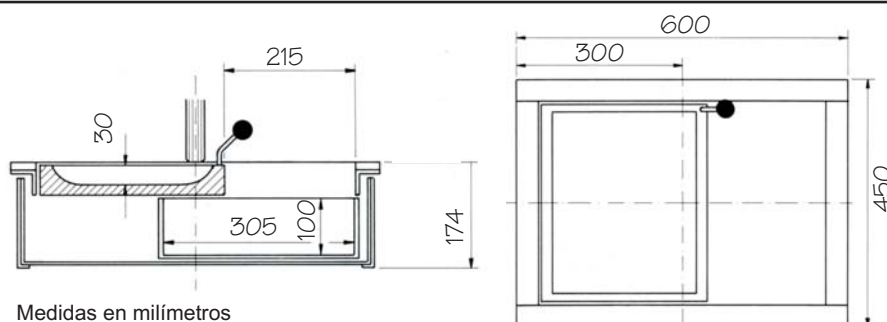


Modelo A40

**Zona de Pago**<sup>®</sup>  
By Christian Delacour

## PASAMONEDAS PASAPAQUETES PARA EMPOTRAR



Medidas en milímetros

Pasamonedas-pasapaquetes con cajón fijo de gran capacidad y bandeja deslizante en la parte superior provista de bloqueo funcional.

Antibalas clase M3 / FB4.

Por la bandeja deslizante se pueden pasar documentos hasta DIN-A4 y cartuchos de monedas hasta 30 mm de diámetro. Por el cajón fijo, se pueden pasar objetos de hasta 100 mm de altura.

- bloqueo automático en ambos sentidos
- imposibilidad de pasar por el hueco o manipular el mecanismo mientras la bandeja esté deslizante.

### Construcción:

Bandeja de acero acabada con película de poliuretano y recubrimiento de color marrón oscuro.

Cajón de acero inoxidable mate con recubrimiento marrón oscuro

Estructura de acero inoxidable mate de 2 mm.

Todas las partes metálicas producidas mediante la técnica de corte láser de última generación para lograr la mejor calidad.

Modelo mejor adaptado para el interior. No necesita mantenimiento

### Medidas exteriores

Ancho 450 mm  
fondo 600 mm  
Alto 174 mm

### Apertura de acceso

Fondo 215 mm  
Ancho 370 mm

### Medidas interiores

(bandeja) Ancho 335 mm  
Alto 30 mm  
(cajón) Ancho 370 mm  
Fondo 305 mm  
Alto 100 mm



938 712 992

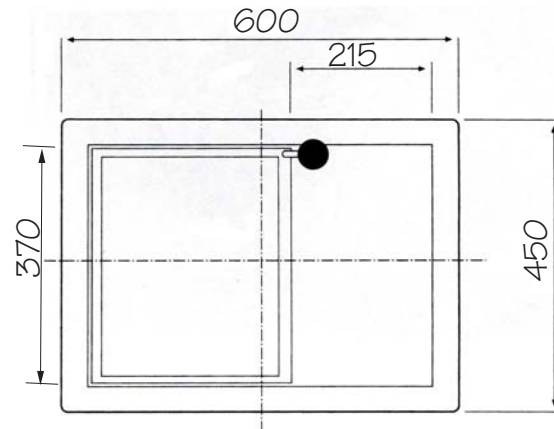
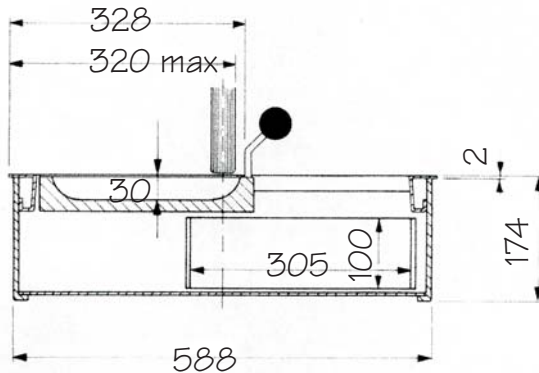
938 444 032

E-MAIL: [contacto@zonadepago.com](mailto:contacto@zonadepago.com) WEB: [www.zonadepago.com](http://www.zonadepago.com)

## INSTRUCCIONES DE INSTALACIÓN PASAMONEDAS A40

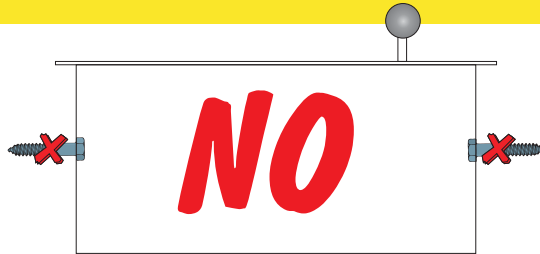
**¡OJO!** INSTALAR EL EQUIPO DE  
TAL MANERA QUE SE PUEDA SACAR  
EN CASO DE REPARACION

**No quitar** el plástico de protección  
transparente hasta la puesta en  
funcionamiento de la E.S.




## INSTRUCCIONES DE INSTALACIÓN PASAMONEDAS-PASAPAQUETES A 40

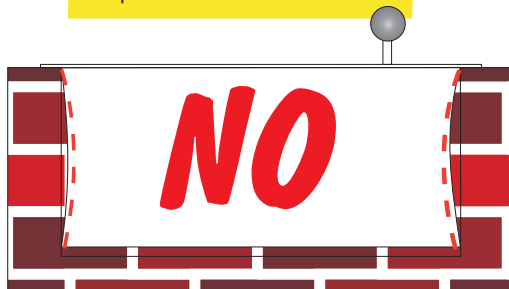
**¡OJO!** INSTALAR EL EQUIPO DE  
TAL MANERA QUE SE PUEDA SACAR  
EN CASO DE REPARACION



**Nunca atornillar** el pasamonedas-pasapaquetes a la pared o al tabique.



Cuidar que el pasamonedas-pasapaquetes esté **bien horizontal**. (Usar un nivel para comprobarlo).



**No empotrar** directamente en la obra de albañilería y asegurarse que el hueco **no esté** demasiado **ajustado**.



**Preveer** un encofrado de madera y efectuar un **agujero** en el mismo para el **desagüe** en caso de lluvia en el lado público



938 712 992

**FAX** 938 444 032